


**MUNICIPIO DE TANCANHUITZ (a)**  
**Estado Analítico del Ejercicio del Presupuesto de Egresos Detallado - LDF**  
**Clasificación Funcional (Finalidad y Función)**  
**Del 1 de Enero al 31 de Marzo de 2024 (b)**  
**(PESOS)**

| Concepto (c)  | Egresos           |                             |                   |                   |                   | Subejercicio (e)  |
|---|-------------------|-----------------------------|-------------------|-------------------|-------------------|-------------------|
|   | Aprobado (d)      | Ampliaciones/ (Reducciones) | Modificado        | Devengado         | Pagado            |                   |
| <b>I. Gasto No Etiquetado (I=A+B+C+D)</b>   | <b>49,781,992</b> | <b>34,727</b>               | <b>49,816,719</b> | <b>14,010,478</b> | <b>13,704,837</b> | <b>35,806,240</b> |
| <b>A. Gobierno (A=a1+a2+a3+a4+a5+a6+a7+a8)</b>  | <b>31,501,532</b> | <b>192,072</b>              | <b>31,693,604</b> | <b>6,723,666</b>  | <b>6,720,523</b>  | <b>24,969,938</b> |
| a1) Legislación   |                   |                             | 0                 |                   |                   | 0                 |
| a2) Justicia  | 693,800           | 800                         | 694,600           | 178,751           | 178,751           | 515,849           |
| a3) Coordinación de la Política de Gobierno   |                   |                             | 0                 |                   |                   | 0                 |
| a4) Relaciones Exteriores   |                   |                             | 0                 |                   |                   | 0                 |
| a5) Asuntos Financieros y Hacendarios   | 29,360,632        | 109,172                     | 29,469,804        | 6,167,439         | 6,164,296         | 23,302,365        |
| a6) Seguridad Nacional  |                   |                             | 0                 |                   |                   | 0                 |
| a7) Asuntos de Orden Público y de Seguridad Interior  | 1,225,500         | 13,500                      | 1,239,000         | 250,182           | 250,182           | 988,818           |
| a8) Otros Servicios Generales   | 221,600           | 68,600                      | 290,200           | 127,294           | 127,294           | 162,906           |
| <b>B. Desarrollo Social (B=b1+b2+b3+b4+b5+b6+b7)</b>  | <b>18,188,260</b> | <b>-157,278</b>             | <b>18,030,982</b> | <b>7,271,013</b>  | <b>6,968,515</b>  | <b>10,759,969</b> |
| b1) Protección Ambiental  | 31,900            | 0                           | 31,900            | 900               | 900               | 31,000            |
| b2) Vivienda y Servicios a la Comunidad   | 3,094,600         | -13,773                     | 3,080,827         | 717,899           | 717,899           | 2,362,928         |
| b3) Salud   |                   |                             | 0                 |                   |                   | 0                 |
| b4) Recreación, Cultura y Otras Manifestaciones Sociales  | 5,968,010         | -128,505                    | 5,839,505         | 1,999,639         | 1,699,639         | 3,839,866         |
| b5) Educación   | 28,550            | 0                           | 28,550            | 588               | 588               | 27,962            |
| b6) Protección Social   | 4,103,150         | 58,000                      | 4,161,150         | 1,673,405         | 1,670,907         | 2,487,745         |
| b7) Otros Asuntos Sociales  | 4,962,050         | -73,000                     | 4,889,050         | 2,878,582         | 2,878,582         | 2,010,468         |
| <b>C. Desarrollo Económico (C=c1+c2+c3+c4+c5+c6+c7+c8+c9)</b>                                     | <b>92,200</b>     | <b>-67</b>                  | <b>92,133</b>     | <b>15,800</b>     | <b>15,800</b>     | <b>76,333</b>     |
| c1) Asuntos Económicos, Comerciales y Laborales en General  | 15,650            | -67                         | 15,583            | 13,500            | 13,500            | 2,083             |
| c2) Agropecuaria, Silvicultura, Pesca y Caza  | 56,050            | 0                           | 56,050            | 2,300             | 2,300             | 53,750            |
| c3) Combustibles y Energía  |                   |                             | 0                 |                   |                   | 0                 |
| c4) Minería, Manufacturas y Construcción  |                   |                             | 0                 |                   |                   | 0                 |
| c5) Transporte  |                   |                             | 0                 |                   |                   | 0                 |
| c6) Comunicaciones  |                   |                             | 0                 |                   |                   | 0                 |
| c7) Turismo   | 20,500            | 0                           | 20,500            | 0                 | 0                 | 20,500            |
| c8) Ciencia, Tecnología e Innovación  |                   |                             | 0                 |                   |                   | 0                 |
| c9) Otras Industrias y Otros Asuntos Económicos   |                   |                             | 0                 |                   |                   | 0                 |
| <b>D. Otras No Clasificadas en Funciones Anteriores (D=d1+d2+d3+d4)</b>                           | <b>0</b>          | <b>0</b>                    | <b>0</b>          | <b>0</b>          | <b>0</b>          | <b>0</b>          |
| d1) Transacciones de la Deuda Pública / Costo Financiero de la Deuda                              |                   |                             | 0                 |                   |                   | 0                 |
| d2) Transferencias, Participaciones y Aportaciones Entre Diferentes Niveles y Ordenes de Gobierno |                   |                             | 0                 |                   |                   | 0                 |
| d3) Saneamiento del Sistema Financiero  |                   |                             | 0                 |                   |                   | 0                 |
| d4) Adeudos de Ejercicios Fiscales Anteriores   |                   |                             | 0                 |                   |                   | 0                 |
| <b>II. Gasto Etiquetado (II=A+B+C+D)</b>  | <b>88,080,390</b> | <b>-1,524,168</b>           | <b>86,556,222</b> | <b>7,078,277</b>  | <b>7,078,277</b>  | <b>79,477,945</b> |
| <b>A. Gobierno (A=a1+a2+a3+a4+a5+a6+a7+a8)</b>  | <b>8,563,182</b>  | <b>-45,725</b>              | <b>8,517,457</b>  | <b>1,672,125</b>  | <b>1,672,125</b>  | <b>6,845,332</b>  |
| a1) Legislación   |                   |                             | 0                 |                   |                   | 0                 |
| a2) Justicia  |                   |                             | 0                 |                   |                   | 0                 |
| a3) Coordinación de la Política de Gobierno   |                   |                             | 0                 |                   |                   | 0                 |
| a4) Relaciones Exteriores   |                   |                             | 0                 |                   |                   | 0                 |
| a5) Asuntos Financieros y Hacendarios   | 2,473,182         | -45,725                     | 2,427,457         | 615,972           | 615,972           | 1,811,484         |
| a6) Seguridad Nacional  |                   |                             | 0                 |                   |                   | 0                 |
| a7) Asuntos de Orden Público y de Seguridad Interior  | 6,090,000         | 0                           | 6,090,000         | 1,056,153         | 1,056,153         | 5,033,847         |
| a8) Otros Servicios Generales   |                   |                             | 0                 |                   |                   | 0                 |
| <b>B. Desarrollo Social (B=b1+b2+b3+b4+b5+b6+b7)</b>  | <b>79,517,208</b> | <b>-1,478,443</b>           | <b>78,038,765</b> | <b>5,406,152</b>  | <b>5,406,152</b>  | <b>72,632,613</b> |
| b1) Protección Ambiental  | 3,411,000         | 0                           | 3,411,000         | 565,925           | 565,925           | 2,845,075         |
| b2) Vivienda y Servicios a la Comunidad   | 73,097,588        | -1,306,443                  | 71,791,145        | 4,330,657         | 4,330,657         | 67,460,488        |
| b3) Salud   | 200,000           | 0                           | 200,000           | 19,570            | 19,570            | 180,430           |
| b4) Recreación, Cultura y Otras Manifestaciones Sociales  |                   |                             | 0                 |                   |                   | 0                 |
| b5) Educación   |                   |                             | 0                 |                   |                   | 0                 |
| b6) Protección Social   | 2,808,621         | -172,000                    | 2,636,620         | 490,000           | 490,000           | 2,146,620         |
| b7) Otros Asuntos Sociales  |                   |                             | 0                 |                   |                   | 0                 |
| <b>C. Desarrollo Económico (C=c1+c2+c3+c4+c5+c6+c7+c8+c9)</b>                                     | <b>0</b>          | <b>0</b>                    | <b>0</b>          | <b>0</b>          | <b>0</b>          | <b>0</b>          |
| c1) Asuntos Económicos, Comerciales y Laborales en General  |                   |                             | 0                 |                   |                   | 0                 |
| c2) Agropecuaria, Silvicultura, Pesca y Caza  |                   |                             | 0                 |                   |                   | 0                 |
| c3) Combustibles y Energía  |                   |                             | 0                 |                   |                   | 0                 |


**MUNICIPIO DE TANCANHUITZ (a)**  
**Estado Analítico del Ejercicio del Presupuesto de Egresos Detallado - LDF**  
**Clasificación Funcional (Finalidad y Función)**  
**Del 1 de Enero al 31 de Marzo de 2024 (b)**  
**(PESOS)**


| Concepto (c)  | Egresos            |                             |                    |                   |                   | Subejercicio (e)   |
|---|--------------------|-----------------------------|--------------------|-------------------|-------------------|--------------------|
|   | Aprobado (d)       | Ampliaciones/ (Reducciones) | Modificado         | Devengado         | Pagado            |                    |
| c4) Minería, Manufacturas y Construcción  |                    |                             | 0                  |                   |                   | 0                  |
| c5) Transporte  |                    |                             | 0                  |                   |                   | 0                  |
| c6) Comunicaciones  |                    |                             | 0                  |                   |                   | 0                  |
| c7) Turismo   |                    |                             | 0                  |                   |                   | 0                  |
| c8) Ciencia, Tecnología e Innovación  |                    |                             | 0                  |                   |                   | 0                  |
| c9) Otras Industrias y Otros Asuntos Económicos   |                    |                             | 0                  |                   |                   | 0                  |
| <b>D. Otras No Clasificadas en Funciones Anteriores (D=d1+d2+d3+d4)</b>                           | <b>0</b>           | <b>0</b>                    | <b>0</b>           | <b>0</b>          | <b>0</b>          | <b>0</b>           |
| d1) Transacciones de la Deuda Publica / Costo Financiero de la Deuda                              |                    |                             | 0                  |                   |                   | 0                  |
| d2) Transferencias, Participaciones y Aportaciones Entre Diferentes Niveles y Ordenes de Gobierno |                    |                             | 0                  |                   |                   | 0                  |
| d3) Saneamiento del Sistema Financiero  |                    |                             | 0                  |                   |                   | 0                  |
| d4) Adeudos de Ejercicios Fiscales Anteriores   |                    |                             | 0                  |                   |                   | 0                  |
| <b>III. Total de Egresos (III = I + II)</b>   | <b>137,862,382</b> | <b>-1,489,441</b>           | <b>136,372,941</b> | <b>21,088,755</b> | <b>20,783,714</b> | <b>115,284,185</b> |

  
**L.A.E. OCTAVIO CONTRERAS MEDINA**  
**PRESIDENTE MUNICIPAL CONSTITUCIONAL**



  
**C.P. ROSALINDA VARGAS CASTILLO**  
**TESORERA MUNICIPAL**  
**2021 - 2024**

  
**C.P. NORMA LUZ OCAÑA SANCHEZ**  
**REGIDORA DE HACIENDA**

  
**LIC. MOISES MARTINEZ CASTILLO**  
**CONTRALOR MUNICIPAL**

